



BLACKSMITH INVERSIONES SICAV

Nº Registro CNMV: 3904

Informe SEMESTRAL del 1er. Semestre de 2022

Gestora	UBS GESTION S.G.I.I.C., S.A.	Depositario	UBS EUROPE SE SUC. EN ESPAÑA
Grupo Gestora	GRUPO UBS	Grupo Depositario	GRUPO UBS
Auditor	PriceWaterhouseCoopers	Rating depositario	n.d.
Sociedad por compartimentos	NO		

El presente informe, junto con los últimos informes periódicos, se encuentran disponibles por medios telemáticos en www.ubs.com/gestion.

La Sociedad de Inversión o, en su caso, la Entidad Gestora atenderá las consultas de los clientes, relacionada con la IIC en:

Dirección

C/ Maria de Molina, 4 - 1ª Planta. Madrid 28006

Correo electrónico departamento.atencion-cliente@ubs.com

Asimismo cuenta con un departamento o servicio de atención al cliente encargado de resolver las quejas y reclamaciones. La CNMV también pone a su disposición la Oficina de Atención al Inversor (902 149 200, e-mail: inversores@cnmv.es).

INFORMACIÓN SICAV

Fecha de registro: 24/01/2014

1. Política de inversión y divisa de denominación

Categoría

Tipo de Sociedad:	Sociedad que invierte mayoritariamente en otros fondos y/o sociedades
Vocación Inversora:	Global
Perfil de riesgo:	alto

La sociedad cotiza en el Mercado Alternativo Bursátil.

Descripción general

La Sociedad podrá invertir, ya sea de manera directa o indirecta a través de IICs, en activos de renta variable y renta fija sin que exista predeterminación en cuanto a los porcentajes de inversión en cada clase de activo pudiendo estar la totalidad de su patrimonio invertido en renta fija o renta variable. Dentro de la renta fija además de valores se incluyen depósitos a la vista o con vencimiento inferior a un año en entidades de crédito de la UE o que cumplan la normativa específica de solvencia e instrumentos del mercado monetario no cotizados, que sean líquidos. No existe objetivo predeterminado ni límites máximos en lo que se refiere a la distribución de activos por tipo de emisor (público o privado), ni por rating de emisión/emisor, ni duración, ni por capitalización bursátil, ni por divisa, ni por sector económico, ni por países. Se podrá invertir en países emergentes. La exposición al riesgo de divisa puede alcanzar el 100% del patrimonio. La Sociedad no tiene ningún índice de referencia en su gestión.

Operativa en instrumentos derivados

Inversión y cobertura

La metodología aplicada para calcular la exposición total al riesgo de mercado es el método del compromiso.

Una información más detallada sobre la política de inversión de la sociedad se puede encontrar en su folleto informativo.

Divisa de denominación: EUR

2. Datos económicos

2.1. Datos generales.

Cuando no exista información disponible las correspondientes celdas aparecerán en blanco

	Período actual	Período anterior
Nº de acciones en circulación	598.560,00	599.613,00
Nº de accionistas	13	125
Dividendos brutos distribuidos por acción		

¿Distribuye dividendos? NO

Fecha	Patrimonio fin de período (miles de EUR)	Valor liquidativo		
		Fin del período	Mínimo	Máximo
Período del informe	6.923	11,5662	11,5662	13,2351
2021	7.903	13,1799	12,2307	13,4497
2020	7.335	12,2310	9,3265	12,2309
2019	6.705	11,1816	9,7060	11,2104

Comisiones aplicadas en el período, sobre patrimonio medio

Comisión de gestión						Base de cálculo	Sistema imputación
% efectivamente cobrado							
Período			Acumulada				
s/patrimonio	s/resultados	Total	s/patrimonio	s/resultados	Total		
0,22		0,22	0,22		0,22	patrimonio	al fondo

Comisión de depositario						Base de cálculo
% efectivamente cobrado						
Período			Acumulada			
		0,08			0,08	patrimonio

	Período Actual	Período Anterior	Año Actual	Año Anterior
Índice de rotación de la cartera (%)	0,61	0,81	0,61	1,31
Rentabilidad media de la liquidez (% anualizado)	-0,28	-0,14	-0,28	-0,20

Nota: El período se refiere al trimestre o semestre, según sea el caso. En el caso de IIC cuyo valor liquidativo no se determine diariamente, este dato y el de patrimonio se refieren a los últimos disponibles.

2.2 Comportamiento

Cuando no exista información disponible las correspondientes celdas aparecerán en blanco

A) Individual

Rentabilidad (% sin anualizar)

Acumulado 2022	Trimestral				Anual			
	Trimestre Actual	1er Trimestre 2022	4º Trimestre 2021	3er Trimestre 2021	2021	2020	2019	2017
-12,24	-8,72	-3,86	2,07	-0,01	7,76	9,38	14,09	

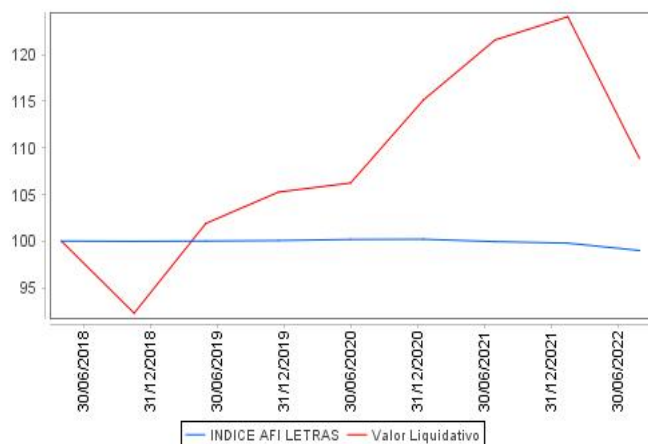
Ratio de gastos (% s/ patrimonio medio)

Acumulado 2022	Trimestral				Anual			
	Trimestre Actual	1er Trimestre 2022	4º Trimestre 2021	3er Trimestre 2021	2021	2020	2019	2017
0,50	0,24	0,26	0,27	0,30	1,12	1,14	1,18	0,00

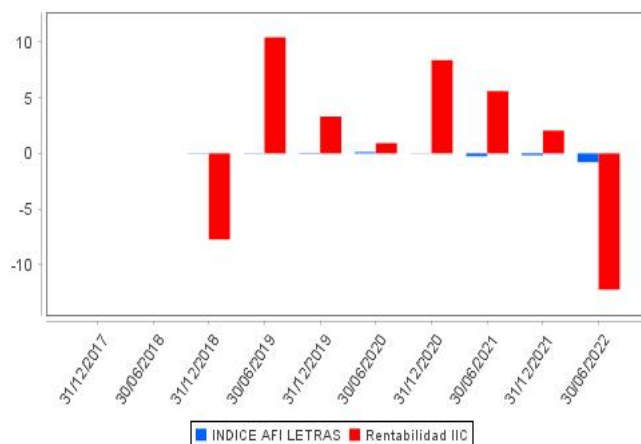
Incluye los gastos directos soportados en el período de referencia: comisión de gestión sobre patrimonio, comisión de depositario, auditoría, servicios bancarios (salvo gastos de financiación), y resto de gastos de gestión corriente, en términos de porcentaje sobre patrimonio medio del período. En el caso de sociedades/compartimentos que invierten más de un 10% de su patrimonio en otras IIC se incluyen también los gastos soportados indirectamente, derivados de estas inversiones, que incluyen las comisiones de suscripción y de reembolso. Este ratio no incluye la comisión de gestión sobre resultados ni los costes de transacción por la compraventa de valores.

En el caso de inversiones en IIC que no calculan su ratio de gastos, éste se ha estimado para incorporarlo en el ratio de gastos.

Evolución del valor liquidativo últimos 5 años



Rentabilidad semestral de los últimos 5 años



La Política de Inversión de la IIC ha sido cambiada el 11 de Mayo de 2018. Se puede encontrar información adicional en el Anexo de este informe

2.3 Distribución del patrimonio al cierre del período (Importes en miles de EUR)

Distribución del patrimonio	Fin período actual		Fin período anterior	
	Importe	% sobre patrimonio	Importe	% sobre patrimonio
(+) INVERSIONES FINANCIERAS	5.537	79,99	7.118	90,08
* Cartera interior	1.134	16,38	570	7,21
* Cartera exterior	4.403	63,61	6.541	82,78
* Intereses de la cartera de inversión	0	0,00	7	0,09
* Inversiones dudosas, morosas o en litigio	0	0,00	0	0,00
(+) LIQUIDEZ (TESORERÍA)	1.219	17,61	624	7,90
(+/-) RESTO	166	2,40	160	2,02
TOTAL PATRIMONIO	6.922	100,00	7.902	100,00

Notas:

El período se refiere al trimestre o semestre, según sea el caso.

Las inversiones financieras se informan a valor estimado de realización.

2.4 Estado de variación patrimonial

	% sobre patrimonio medio			% variación respecto fin período anterior
	Variación del período actual	Variación del período anterior	Variación acumulada anual	
PATRIMONIO FIN PERIODO ANTERIOR (miles de EUR)	7.903	7.744	7.903	
+- Compra/venta de acciones (neto)	-0,18	-0,01	-0,18	2.453,21
- Dividendos a cuenta brutos distribuidos	0,00	0,00	0,00	0,00
+- Rendimientos netos	-12,99	2,03	-12,99	-728,65
(+) Rendimientos de gestión	-12,55	2,51	-12,55	-649,86
+ Intereses	0,05	0,25	0,05	-80,17
+ Dividendos	0,36	0,34	0,36	-0,81
+- Resultados en renta fija (realizadas o no)	0,04	0,10	0,04	-67,12
+- Resultados en renta variable (realizadas o no)	-6,04	2,80	-6,04	-304,93
+- Resultados en depósitos (realizadas o no)	0,00	0,00	0,00	0,00
+- Resultados en derivados (realizadas o no)	-0,26	-2,29	-0,26	-89,39
+- Resultados en IIC (realizadas o no)	-7,23	1,23	-7,23	-657,77
+- Otros resultados	0,53	0,08	0,53	550,33
+- Otros rendimientos	0,00	0,00	0,00	0,00
(-) Gastos repercutidos	-0,44	-0,48	-0,44	-78,79
- Comisión de sociedad gestora	-0,22	-0,23	-0,22	-6,66
- Comisión de depositario	-0,08	-0,10	-0,08	-24,57
- Gastos por servicios exteriores	-0,02	-0,03	-0,02	-48,17
- Otros gastos de gestión corriente	-0,05	-0,06	-0,05	-10,51
- Otros gastos repercutidos	-0,07	-0,06	-0,07	11,12
(+) Ingresos	0,00	0,00	0,00	0,00
+ Comisiones de descuento a favor de la IIC	0,00	0,00	0,00	0,00

	% sobre patrimonio medio			% variación respecto fin período anterior
	Variación del período actual	Variación del período anterior	Variación acumulada anual	
+ Comisiones retrocedidas	0,00	0,00	0,00	0,00
+ Otros ingresos	0,00	0,00	0,00	0,00
+/- Revalorización inmuebles uso propio y resultados por enajenación	0,00	0,00	0,00	0,00
PATRIMONIO FIN PERIODO ACTUAL (miles de EUR)	6.923	7.903	6.923	

Nota: El período se refiere al trimestre o semestre, según sea el caso.

3. Inversiones financieras

3.1. Inversiones financieras a valor estimado de realización (en miles de EUR) y en porcentaje sobre el patrimonio, al cierre del período

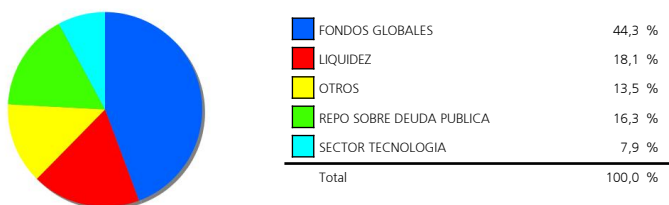
Descripción de la inversión y emisor	Divisa	Período actual		Período anterior	
		Valor de mercado	%	Valor de mercado	%
ES00000127A2 - REPOIUBS_EUROPEIO,630I2022-07-01	EUR	1.098	15,86	0	0,00
ES0000012G42 - REPOIUBS_EUROPEIO,750I2022-01-03	EUR	0	0,00	533	6,74
TOTAL ADQUISICIÓN TEMPORAL DE ACTIVOS		1.098	15,86	533	6,74
TOTAL RENTA FIJA		1.098	15,86	533	6,74
ES0144580Y14 - AccionesIBERDROLA SA	EUR	36	0,52	37	0,47
TOTAL RENTA VARIABLE COTIZADA		36	0,52	37	0,47
TOTAL RENTA VARIABLE		36	0,52	37	0,47
TOTAL INVERSIONES FINANCIERAS INTERIOR		1.134	16,38	570	7,21
AU3TB0000135 - BonosIAUSTRALIAI2,375I2027-04-21	AUD	0	0,00	75	0,95
Total Deuda Pública Cotizada mas de 1 año		0	0,00	75	0,95
US026874DK01 - BonosIAMERICAN INTERNATIONI2,100I2028-01-01	USD	0	0,00	49	0,62
US013817AW16 - BonosIALCOAI2,562I2024-07-01	USD	0	0,00	48	0,60
US045167DR18 - BonosIASIAN DEVELOPMENT BAI0,875I2026-08-14	USD	0	0,00	89	1,13
US298785HD17 - BonosIEIBI1,062I2026-04-13	USD	0	0,00	91	1,15
XS1814065345 - BonosIGESTAMPI1,625I2022-04-30	EUR	0	0,00	101	1,28
US42824CAW91 - BonosIHEWLETT PACKARDI2,450I2025-07-15	USD	0	0,00	49	0,62
US45905URL07 - BonosIINTL BANK RECON & DEI1,062I2025-03-03	USD	0	0,00	91	1,15
US50077LAD82 - BonosIKRAFTI1,500I2026-03-01	USD	0	0,00	55	0,70
US594918BJ27 - BonosIMICROSOFT CORP.I1,562I2025-08-03	USD	0	0,00	47	0,59
US744320AV41 - BonosIPRUDENTIAL FINANCIALI2,687I2025-05-15	USD	0	0,00	57	0,72
US748149AG65 - BonosIPROVINCE OF QUEBECI1,312I2023-02-13	USD	0	0,00	90	1,14
XS1795406575 - BonosITELEFONICA ITNLI3,000I2023-12-04	EUR	0	0,00	103	1,31
Total Renta Fija Privada Cotizada mas de 1 año		0	0,00	870	11,01
TOTAL RENTA FIJA COTIZADA		0	0,00	945	11,96
TOTAL RENTA FIJA		0	0,00	945	11,96
IE00B4BNMY34 - AccionesIACCENTURE LTD	USD	53	0,77	73	0,92
US02079K1079 - AccionesIALPHABET	USD	52	0,75	64	0,81
US0231351067 - AccionesIAMAZON	USD	28	0,41	41	0,52
US0378331005 - AccionesIAPPLE COMPUTER INC	USD	52	0,75	62	0,79
NL0010273215 - AccionesIASML HOLDING NV	EUR	50	0,72	78	0,98
US0605051046 - AccionesIBANK OF AMERICA	USD	80	1,15	105	1,33
GB0031348658 - AccionesIBARCLAYS PLC/UNITED KINGDOM	GBP	35	0,51	44	0,56
US0708301041 - AccionesIBATH & BODY WORKS	USD	24	0,35	58	0,74
US11135F1012 - AccionesIBROADCOM	USD	0	0,00	70	0,89
US14040H1059 - AccionesICAPITAL ONE FINANCIAL CORP	USD	50	0,72	64	0,81
US1567821046 - AccionesICERNER CORP	USD	0	0,00	82	1,04
DE000DTR0CK8 - AccionesIDAIMLERCHRYSLER AG	EUR	0	0,00	10	0,12
DE0007100000 - AccionesIDAIMLERCHRYSLER AG	EUR	33	0,48	41	0,51
SG1L01001701 - AccionesIDBS GROUP HOLDINGS LTD	SGD	51	0,74	53	0,67
AT0000652011 - AccionesIESRTE BANK	EUR	0	0,00	50	0,63
JE00B4T3BW64 - AccionesIGLENCORE FINANCE EUROPE	GBP	0	0,00	67	0,85
US38246G1085 - AccionesIGOODRX HOLDINGS INC	USD	0	0,00	40	0,51
US40415F1012 - AccionesIHDFC BANK	USD	0	0,00	40	0,51
US4380908057 - AccionesIHON HAI PRECISION	USD	0	0,00	32	0,41
NL0011821202 - AccionesILING GROEP	EUR	47	0,68	61	0,77
US46120E6023 - AccionesIINTUITIVE SURGICAL INC	USD	0	0,00	57	0,72
US4581401001 - AccionesIINTEL CORP	USD	71	1,03	0	0,00
US46266C1053 - AccionesIIQVIA HOLDINGS INC	USD	0	0,00	68	0,86
US57636Q1040 - AccionesIMASTERCARD	USD	45	0,65	47	0,60
US5949181045 - AccionesIMICROSOFT CORP.	USD	73	1,06	89	1,12
US64110L1061 - AccionesINETFLIX INC	USD	17	0,24	53	0,67
FI4000297767 - AccionesINORDEA	SEK	77	1,12	99	1,25
US67066G1040 - AccionesINVIDIA	USD	108	1,57	259	3,27
US70450Y1038 - AccionesIPAYPAL HOLDING	USD	0	0,00	50	0,63
NL0000009538 - AccionesIPHILIPS ELECTRONIC	EUR	21	0,30	33	0,41
US7237871071 - AccionesIPIONEER NATURAL	USD	0	0,00	48	0,61
US7594701077 - AccionesIRELIANCE INDS SPONS	USD	56	0,81	50	0,64

Descripción de la inversión y emisor	Divisa	Período actual		Período anterior	
		Valor de mercado	%	Valor de mercado	%
US7960508882 - AccionesSAMSUNG ELECTRONICS	USD	27	0,39	38	0,48
DE0007236101 - AccionesSIEMENS AG	EUR	0	0,00	53	0,68
JP3435000009 - AccionesSONY CORPORATION	JPY	39	0,56	55	0,70
FR000120271 - AccionesTOTAL FINA ELF SA	EUR	55	0,80	49	0,62
KYG970081173 - AccionesWUXI BIOLOGICS	HKD	0	0,00	47	0,59
KYG9829N1025 - AccionesXINYI SOLAR HOLDINGS LTD	HKD	0	0,00	36	0,45
TOTAL RENTA VARIABLE COTIZADA		1.144	16,56	2.266	28,67
TOTAL RENTA VARIABLE		1.144	16,56	2.266	28,67
IE00BK1KGS86 - ParticipacionesALGEBRIS INVESTMENTS UK	EUR	116	1,68	133	1,68
LU1694772309 - ParticipacionesIAXA FUNDS MANAGEMENT SA	EUR	106	1,53	109	1,37
LU0276014130 - ParticipacionesIAXA INVESTMENT MANAGERS PARIS	EUR	282	4,07	326	4,13
LU2005500728 - ParticipacionesLUNIVERSAL INVESTMENT	EUR	49	0,71	72	0,91
IE00BD05MV08 - ParticipacionesLMELLON GLOBAL MANAGEMENT LTD	EUR	44	0,64	62	0,78
LU1432307756 - ParticipacionesLCANDRIAM LUXEMBOURG SA	EUR	114	1,65	132	1,68
LU1310445934 - ParticipacionesLCAPITAL INTERNATIONAL ASSET	EUR	122	1,76	155	1,96
IE00BKPSFD61 - ParticipacionesLBLACK ROCK INTERNATIONAL	USD	0	0,00	60	0,75
BE0948484184 - ParticipacionesLBANQUE DEGROOF SA	EUR	57	0,82	73	0,92
CH0106027144 - ParticipacionesLUBS - GLOBAL ASSET MGNT	EUR	156	2,25	233	2,95
LU1756522998 - ParticipacionesLFIDELITY ASSET MANAGEMENT LUX	EUR	71	1,02	80	1,02
LU0333811072 - ParticipacionesLGOLDMAN SACHS ASSET	USD	85	1,23	101	1,28
LU0973119604 - ParticipacionesLHENDERSON	EUR	0	0,00	134	1,70
IE00BD8G5K55 - ParticipacionesLHERMES INVESTMENT MANAGEMENT	EUR	69	1,00	92	1,16
LU1241889465 - ParticipacionesLINVESTEC	EUR	112	1,61	40	0,51
IE00BYXYJ35 - ParticipacionesLBLACK ROCK INTERNATIONAL	USD	207	2,98	0	0,00
IE00BF3N7094 - ParticipacionesLISHARES PLC	EUR	191	2,75	0	0,00
IE00BZ17CN18 - ParticipacionesLISHARES PLC	USD	103	1,49	0	0,00
IE00B441G979 - ParticipacionesLBLACK ROCK INTERNATIONAL	EUR	378	5,47	415	5,25
IE00B3VWN393 - ParticipacionesLBLACK ROCK INTERNATIONAL	USD	491	7,09	0	0,00
LU0985400166 - ParticipacionesLUBS - GLOBAL ASSET MGNT	EUR	0	0,00	200	2,53
LU1279334723 - ParticipacionesLPICETET FIF	EUR	0	0,00	55	0,69
IE00BKT1DL55 - ParticipacionesLPIMCO GLOBAL FUNDS	EUR	160	2,31	163	2,06
LU0233138477 - ParticipacionesLROBECO ASSER MANAGEMENT	EUR	62	0,90	65	0,83
LU1725191214 - ParticipacionesLSCHRODER	EUR	0	0,00	96	1,21
LU0403295958 - ParticipacionesLUBS - GLOBAL ASSET MGNT	USD	90	1,30	92	1,16
LU0950671825 - ParticipacionesLUBS - GLOBAL ASSET MGNT	JPY	186	2,69	216	2,74
IE00BD87Q831 - ParticipacionesLVANGUARD	EUR	0	0,00	166	2,10
TOTAL IIC		3.251	46,95	3.270	41,37
TOTAL INVERSIONES FINANCIERAS EXTERIOR		4.395	63,51	6.481	82,00
TOTAL INVERSIONES FINANCIERAS		5.529	79,89	7.051	89,21

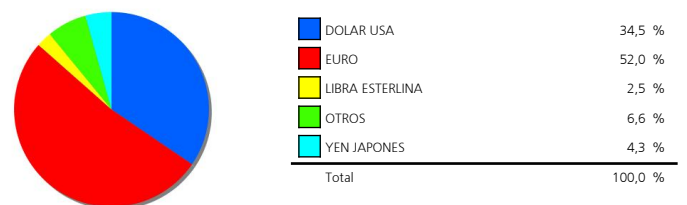
Notas: El período se refiere al trimestre o semestre, según sea el caso.

3.2. Distribución de las inversiones financieras, al cierre del período: Porcentaje respecto al patrimonio total

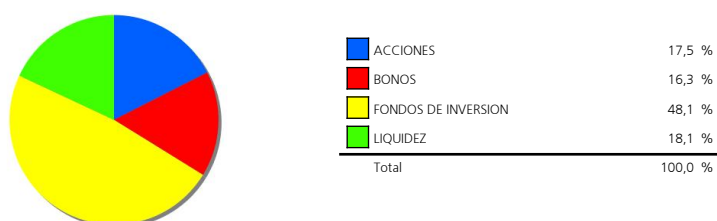
Sector Económico



Divisas



Tipo de Valor



3.3. Operativa en derivados. Resumen de las posiciones abiertas al cierre del período (Importes en miles de EUR)

	Instrumento	Importe nominal comprometido	Objetivo de la inversión
EURO- DOLAR	Compra FuturoEURO- DOLAR125000I	1.521	Cobertura
Total subyacente tipo de cambio		1.521	
TOTAL OBLIGACIONES		1.521	

4. Hechos relevantes

	SI	NO
a. Suspensión temporal de la negociación de acciones		X
b. Reanudación de la negociación de acciones		X
c. Reducción significativa de capital en circulación		X
d. Endeudamiento superior al 5% del patrimonio		X
e. Cambio en elementos esenciales del folleto informativo	X	
f. Imposibilidad de poner más acciones en circulación		X
g. Otros hechos relevantes	X	

5. Anexo explicativo de hechos relevantes

e.) El 1 de enero 2022, la CNMV actualizó de oficio el Folleto Informativo, con el fin de incorporar la siguiente información fiscal: Los rendimientos obtenidos las Sociedades de Inversión de Capital Variable tributarán al 1% en el Impuesto sobre Sociedades siempre que el número de accionistas sea como mínimo de 100. A estos efectos, para determinar el número mínimo de accionistas, se computarán exclusivamente aquellos accionistas que sean titulares de acciones de importe igual o superior a 2.500 euros (12.500 euros cuando se trate sociedades de inversión de capital variable por compartimentos). Este importe se determinará de acuerdo con el valor liquidativo correspondiente a la fecha de adquisición de las acciones. El número de accionistas deberá mantenerse al menos durante las tres cuartas partes del período impositivo y se deberá cumplir con los requisitos que establezca la normativa tributaria. En caso de no contar con el número mínimo de accionistas computados según las anteriores reglas, los rendimientos obtenidos por la sociedad tributarán al tipo general de gravamen del Impuesto sobre Sociedades. En todo caso, los rendimientos obtenidos por las Sociedades de Inversión de Capital Variable cuyos accionistas sean exclusivamente otras instituciones de inversión colectiva tributarán al 1% en el Impuesto sobre Sociedades. No obstante lo anterior tributarán al 1%, durante los períodos impositivos que concluyan hasta su cancelación registral, las sociedades que cumplan con lo establecido en la disposición transitoria cuadragésima primera de la ley 27/2014, de 27 de noviembre, del Impuesto sobre Sociedades.

g.) El Consejo de Administración de la SICAV ha propuesto a la Junta General de accionistas, que adopte los acuerdos legales oportunos en orden a la Disolución y simultánea Liquidación de la Sociedad.

6. Operaciones vinculadas y otras informaciones

	SI	NO
a. Accionistas significativos en el capital de la sociedad (porcentaje superior al 20%)	X	
b. Modificaciones de escasa relevancia en los Estatutos Sociales		X
c. Gestora y el depositario son del mismo grupo (según artículo 4 de la LMV)	X	
d. Se han realizado operaciones de adquisición y venta de valores en los que el depositario ha actuado como vendedor o comprador, respectivamente		X
e. Se han adquirido valores o instrumentos financieros emitidos o avalados por alguna entidad del grupo de la gestora, sociedad de inversión o depositario, o alguno de éstos ha actuado como colocador, asegurador, director o asesor, o se han prestado valores a entidades vinculadas.		X
f. Se han adquirido valores o instrumentos financieros cuya contrapartida ha sido otra entidad del grupo de la gestora, sociedad de inversión, depositario u otra IIC gestionada por la misma gestora u otra gestora del grupo.	X	
g. Se han percibido ingresos por entidades del grupo de la gestora que tienen como origen comisiones o gastos satisfechos por la IIC.	X	
h. Otras informaciones u operaciones vinculadas	X	

7. Anexo explicativo sobre operaciones vinculadas y otras informaciones

a.) Existe un Accionista significativo con un volumen de inversión de 6.922.944,41 euros que supone el 100,00% sobre el patrimonio de la IIC.

c.) La gestora y el depositario pertenecen al mismo grupo, habiéndose adoptado todas la medidas oportunas para la separación según la legislación vigente.

f.) El importe de las adquisiciones de valores o instrumentos financieros cuya contrapartida ha sido una entidad del grupo de la gestora o depositario, u otra IIC gestionada por la misma gestora u otra gestora del grupo es 90.060.000,00 euros, suponiendo un 6,73% sobre el patrimonio medio de la IIC en el período de referencia. La estimación de costes implícitos de estas operaciones asciende a 0 euros.

g.) El importe satisfecho en concepto de comisiones de brokerage y liquidación de operaciones percibido por alguna empresa del grupo de la gestora asciende a 2.545,82 euros durante el periodo de referencia, un 0,03 % sobre el patrimonio medio.

h.) Operación vinculada por ventas el 4 de marzo de 2022 de un nominal de 100.000 EUR del bono de TELEFONICA EUROPE 3% PERPETUAL (XS1795406575), ya que es bono perpetuo, a través de la mesa de ejecución de UBS Zürich.

Operación vinculada por ventas el 4 de marzo de 2022 de un nominal de 50.000 USD del bono de AMERICAN INTERNATIONAL 4.2% 01/04/2028 (US026874DK01), ya que carece de suficientes contribuidores ejecutables, a través de la mesa de ejecución de UBS Zürich.

Operación vinculada por ventas el 4 de marzo de 2022 de un nominal de 50.000 USD del bono de HP ENTERPRISE 4.9% 15/10/2025

(US42824CAW91), ya que carece de suficientes contribuidores ejecutables, a través de la mesa de ejecución de UBS Zürich. Operación vinculada por ventas el 4 de marzo de 2022 de un nominal de 100.000 USD del bono de EUROPEAN INVESTMENT BANK 2.125% 13/04/26 (US298785HD17), ya que carece de suficientes contribuidores ejecutables, a través de la mesa de ejecución de UBS Zürich.

8. Información y advertencias a instancia de la CNMV

No aplicable.

9. Anexo explicativo del informe periódico

1. SITUACION DE LOS MERCADOS Y EVOLUCIÓN DEL FONDO.

A) VISIÓN DE LA GESTORA/SOCIEDAD SOBRE LA SITUACIÓN DE LOS MERCADOS. Los precios de las acciones y de los bonos siguieron cayendo con fuerza en junio, cerrando el peor primer semestre de la historia para la renta fija y el más negativo en cinco décadas en las bolsas. Agudizada por las tensiones en los mercados energéticos, la continua escalada de la inflación ha llevado a los bancos centrales a acelerar la normalización de sus políticas monetarias -los futuros llegaron a anticipar que la Reserva Federal alcanzaría el 4% y que el BCE superaría el 2%- acentuando los temores a una recesión que los distintos activos financieros han pasado a descontar en mayor o menor medida.

Las rentabilidades de la deuda pública a largo plazo se dispararon más de 60 puntos básicos en la primera quincena del mes, aunque gran parte del movimiento se revirtió por la perspectiva de un frenazo de la recuperación económica que evitaría subidas tan agresivas de los tipos de interés. Aun así, los índices de bonos gubernamentales perdieron más de un punto porcentual en junio y cerca del 11% en la primera mitad del año. La fuerte ampliación de los diferenciales crediticios hizo que los bonos corporativos sufrieran caídas superiores al 3% en el Grado de Inversión y de casi el 7% en los segmentos de peor calidad y de deuda soberana de países emergentes, con lo que acumulan desplomes que oscilan entre el 12% y el 20% en 2022.

El deterioro de las expectativas de crecimiento, el aumento del coste del capital y las salidas de fondos presionaron a la baja las valoraciones bursátiles, sin que ningún sector escapara de grandes pérdidas. Las acciones globales se desplomaron de media un 8%, de forma que los principales índices europeos (con la excepción del IBEX) retroceden cerca del 15% en el año, mientras que los estadounidenses oscilan entre el -20% del S&P 500 y el casi -30% del Nasdaq. La excepción estuvo en las acciones chinas, que rebotaron cerca del 6% al relajarse las restricciones para contener la pandemia y anunciarse nuevas medidas económicas expansivas.

De cara al segundo semestre, la incertidumbre persistirá hasta que no constate una inflexión en las presiones inflacionistas y en las tensiones geopolíticas que proporcione más visibilidad sobre la actuación de los bancos centrales y sobre el impacto sobre la actividad económica y empresarial. No obstante, los mercados ya descuentan una probabilidad muy elevada de una recesión que, dadas las favorables dinámicas previas a la crisis, parece que sería leve y poco duradera. Dado el pesimismo imperante, noticias que apuntaran a un aterrizaje suave podrían propiciar una recuperación sustancial de las cotizaciones.

En consecuencia, creemos apropiado mantener las inversiones alineadas con la asignación estratégica de activos, cerca de la neutralidad en las acciones, y aprovechar el aumento de las rentabilidades y de los diferenciales crediticios para reforzar la exposición a los bonos corporativos de más calidad.

B) DECISIONES GENERALES DE INVERSIÓN ADOPTADAS.N/A

C) ÍNDICE DE REFERENCIA.N/A

D) EVOLUCIÓN DEL PATRIMONIO, PARTICIPES, RENTABILIDAD Y GASTOS DE LA IIC.El patrimonio de la SICAV a cierre del periodo era de 6,923,083 EUR, lo que supone una disminución de 979,731 EUR respecto al periodo anterior. El número de accionistas es de 13, disminuyendo en 112 accionistas respecto al periodo anterior.

En términos generales, la aportación de la renta fija durante el primer trimestre del año a la rentabilidad de las SICAVs ha sido negativa tanto en los bonos de gobiernos como en los corporativos de más calidad, además de los de países emergentes. El repunte en la inflación y el consecuente movimiento al alza de las curvas de tipos han provocado caídas considerables en los índices de bonos gubernamentales durante el trimestre. Los bonos corporativos, también con balance negativo a causa de las incertidumbres en las perspectivas económicas y empresariales. En cuanto a la renta variable, las acciones cotizadas en mercados desarrollados han tenido una potente tendencia negativa durante todo el año. Los índices de mercados desarrollados y globales lideraron las caídas del año, a las caídas en los segmentos de sesgo más growth en Estados Unidos hay que sumarle la corrección sufrida por todos los índices tras el estallido de la guerra de Ucrania. En el semestre, la rentabilidad de la SICAV ha sido de un -12.24%. La cartera ha mantenido una exposición media a renta variable inferior a la de su perfil. El mal comportamiento de las bolsas a nivel mundial, la selección de subyacentes, las apuestas tácticas y los movimientos en divisas han contribuido negativamente, impidiendo que la rentabilidad de la cartera bata a su referencia.

Los gastos soportados por la SICAV han sido de un 0.24%, siendo los gastos indirectos en otras IICs de un 0.06%.

Desde el 1 de mayo la liquidez de la IIC se ha remunerado al -0.60%

E) RENDIMIENTO DEL FONDO EN COMPARACIÓN CON EL RESTO DE FONDOS DE LA GESTORA.N/A

2. INFORMACION SOBRE LAS INVERSIONES.

A) INVERSIONES CONCRETAS REALIZADAS DURANTE EL PERIODO.Las mayores inversiones en gestoras de IICs a cierre del semestre se encontraban en BLACK ROCK INTERNATIONAL (15.54%), UBS - GLOBAL ASSET MGNT (6.23%) y ISHARES PLC (4.24%), siendo la inversión en Instituciones de Inversión Colectiva de un 46.95%.

B) OPERATIVA DE PRÉSTAMO DE VALORES.N/A

C) OPERATIVA EN DERIVADOS Y ADQUISICIÓN TEMPORAL DE ACTIVOS.Se han realizado operaciones con derivados con la finalidad de cobertura y/o inversión con un resultado durante el periodo de -19,068 EUR.Como consecuencia del uso de derivados, la IIC tuvo un grado de apalancamiento medio en el periodo del 23.62%.

D) OTRA INFORMACIÓN SOBRE INVERSIONES.A cierre del periodo no se han superado los límites y coeficientes establecidos.

A fecha del informe la IIC mantiene un 2.25% del patrimonio invertido en la siguiente inversión integrada dentro del artículo 48.1.j del RIIC: ETF UBS GOLD ETF A EUR HEDGED. La sociedad ha mantenido inversiones en activos del artículo 48.1.j del RIIC, con.

A fecha del informe la IIC no tenía inversiones en productos estructurados.

A fecha del informe la IIC no tenía inversiones dudosas, morosas o en litigio.

3. EVOLUCION DEL OBJETIVO CONCRETO DE RENTABILIDAD.La volatilidad de la cartera acumulada en el año ha sido de 6.75% y la volatilidad de la Letra del Tesoro a 1 año ha sido del 0.61%, debiéndose la diferencia a la estrategia y exposición anteriormente detalladas. El índice de referencia indicado en el folleto se utiliza en términos meramente informativos o comparativos, esto es, sin condicionar la actuación del gestor.

4. RIESGO ASUMIDO POR EL FONDO.Al final del semestre la cartera estaba invertida aproximadamente en un 35.14% en renta variable, lo que implica una disminución del 4.06% con respecto al periodo anterior. Se trata de una reducción moderada del riesgo de la cartera con respecto al cierre del trimestre anterior. Los cambios más importantes en renta variable se producen en las zonas geográficas de EE.

UU. y Emergentes. Alrededor de un 26.66 % estaba invertido en renta fija al final del periodo.

La inversión en renta variable, sin tener en cuenta la exposición en derivados y otros métodos alternativos de inversión, se distribuye en un 16.49% en mercados desarrollados y un 4.91% en mercados emergentes.

5. EJERCICIO DERECHOS POLITICOS. Respecto a las Instituciones de Inversión Colectiva (IICs) de las cuales UBS Gestión S.G.I.I.C, S.A. es su entidad gestora, distinguimos entre:

Fondos de Inversión: UBS Gestión ejerce el derecho de asistencia y voto en representación de los fondos de inversión, en las Juntas Generales de Accionistas de las sociedades domiciliadas en Europa (salvo que existan motivos que justifiquen el no ejercicio de tales derechos), tomando en consideración, además, si está previsto el pago de una prima por asistencia.

Sociedades de Inversión ? SICAV: expresamente en los correspondientes contratos de gestión se ha establecido que éstas se reservan el ejercicio de los derechos de voto, por lo tanto, UBS Gestión no ejercerá dichos derechos.

Adicionalmente, UBS Gestión ejercerá el derecho de asistencia y voto cuando la posición global en la sociedad objeto de inversión (de los fondos de inversión y de las SICAV que, en su caso, hayan delegado el ejercicio de los derechos de voto en UBS Gestión) sea mayor o igual al 1% del capital de dicha sociedad, siempre que la participación tenga una antigüedad superior a 12 meses.

En el último periodo no se ha ejercido el derecho de voto teniendo en cuenta los criterios arriba mencionados.

6. INFORMACION Y ADVERTENCIAS CNMV.N/A

7. ENTIDADES BENEFICIARIAS DEL FONDO SOLIDARIO E IMPORTE CEDIDO ALAS MISMAS.N/A

8. COSTES DERIVADOS DEL SERVICIO DE ANALISIS.N/A

9. COMPARTIMENTOS DE PROPOSITO ESPECIAL (SIDE POCKETS).N/A

10. PERSPECTIVAS DE MERCADO Y ACTUACION PREVISIBLE DEL FONDO.N/A

10. Información sobre la política de remuneración.

No aplica.

11. Información sobre las operaciones de financiación de valores, reutilización de las garantías y swaps de rendimiento total (Reglamento UE 2015/2365).

Se han realizado operaciones de financiación durante el periodo. En concreto, se han cerrado operaciones Repo sobre deuda pública española. La posición del cierre del semestre asciende a 1.097.981,05 eur, lo que supone 15,86 % sobre el patrimonio. La contraparte de estas operaciones ha sido BNP PARIBAS Sec. Services, Suc. en España. Como garantía la IIC ha obtenido 1.126.000,00 eur nominales de ES00000127A2 REPO BONO ESTADO ESPAÑA 1.95% 30/07/2030 con vencimiento de un día. El país en el que se han establecido las contrapartes es España. La liquidación y compensación se realiza por acuerdo tripartido entre la Sociedad Gestora, la Entidad Depositaria y la contraparte. La garantía recibida está custodiada por la Entidad Depositaria. Por esta operativa durante el periodo la sociedad ha obtenido un rendimiento de -2219,73 eur, -0,03 % del patrimonio al cierre del semestre.