



TARFONDO FI

Nº Registro CNMV: 268

Informe TRIMESTRAL del 3er. Trimestre de 2022

Gestora	SINGULAR WEALTH MANAGEMENT SGIIC.,S.	Depositario	SINGULAR BANK SAU
Grupo Gestora	GRUPO SINGULAR BANK	Grupo Depositario	GRUPO SINGULAR BANK
Auditor	PriceWaterhouseCoopers	Rating depositario	n.d.
Fondo por compartimentos	NO		

El presente informe, junto con los últimos informes periódicos, se encuentran disponibles por medios telemáticos en www.ubs.com/gestion.

La Entidad Gestora atenderá las consultas de los clientes, relacionadas con las IIC gestionadas en:

Dirección

C/ Maria de Molina, 4 - 1ª Planta. Madrid 28006

Correo electrónico departamento.atencion-cliente@ubs.com

Asimismo cuenta con un departamento o servicio de atención al cliente encargado de resolver las quejas y reclamaciones. La CNMV también pone a su disposición la Oficina de Atención al Inversor (902 149 200, e-mail: inversores@cnmv.es).

INFORMACIÓN FONDO

Fecha de registro: 26/09/1991

1. Política de inversión y divisa de denominación

Categoría

Tipo de Fondo: Otros
Vocación Inversora: Global
Perfil de riesgo: Alto

Descripción general

Se podrá invertir entre el 0 y el 100% de su patrimonio en IIC financieras (activo apto), armonizadas o no (máximo 30% en IIC no armonizadas), pertenecientes o no al grupo de la gestora. Se podrá invertir directa o indirectamente entre un 0 y un 100% de la exposición total en Renta Variable o en Renta Fija pública o privada (incluyendo depósitos e instrumentos del mercado monetario cotizados o no, líquidos) o divisas. Se podrá invertir en instrumentos financieros cuya rentabilidad esté ligada a las siguientes categorías de activos (máximo 20% de la exposición total en cada una de las categorías): i) dividendos sobre acciones o índices bursátiles de mercados ICDE; ii) volatilidad de países de la ICDE iii) y un máximo conjunto del 20% en índices financieros de materias primas e inflación, de países ICDE o países emergentes. No existe predeterminación por tipo de emisores (públicos/privados), rating de emisión /emisor, ni por capitalización bursátil, ni duración, ni por sector económico, ni países (incluyendo emergentes sin limitación). Puntualmente podrá haber concentración geográfica o sectorial. Se podrá tener un 100% de la exposición total en renta fija de baja calidad crediticia. La inversión en activos de baja calidad crediticia puede influir negativamente en la liquidez del fondos.

Operativa en instrumentos derivados

Inversión y cobertura.

La metodología aplicada para calcular la exposición total al riesgo de mercado es el método del compromiso.

Una información más detallada sobre la política de inversión del fondo se puede encontrar en su folleto informativo.

Divisa de denominación: EUR

Rentabilidades extremas(i)	Trimestre Actual		Último año		Últimos 3 años	
	%	Fecha	%	Fecha	%	Fecha
Rentabilidad mínima (%)						
Rentabilidad máxima (%)						

(i) Sólo se informa para las clases con una antigüedad mínima del período solicitado y siempre que no se haya modificado su vocación inversora.

Se refiere a las rentabilidades máximas y mínimas entre dos valores liquidativos consecutivos.

La periodicidad de cálculo del valor liquidativo es Diaria. Recuerde que rentabilidades pasadas no presuponen rentabilidades futuras. Sólo se informa si se ha mantenido una política de inversión homogénea en el período.

Medidas de riesgo (%)

	Acumulado 2022	Trimestral				Anual			
		Trimestre Actual	2° Trimestre 2022	1er Trimestre 2022	4° Trimestre 2021	2021	2020	2019	2017
Volatilidad(ii) de:									
Valor liquidativo									
VaR histórico(iii)									

⁽ⁱⁱ⁾ Volatilidad histórica: Indica el riesgo de un valor en un período, a mayor volatilidad mayor riesgo. A modo comparativo se ofrece la volatilidad de distintas referencias. Sólo se informa de la volatilidad para los períodos con política de inversión homogénea.

⁽ⁱⁱⁱ⁾ VaR histórico: Indica lo máximo que se puede perder, con un nivel de confianza del 99%, en el plazo de 1 mes, si se repitiese el comportamiento de la IIC de los últimos 5 años. El dato es a finales del período de referencia.

Gastos (% s/ patrimonio medio)

Acumulado 2022	Trimestral				Anual			
	Trimestre Actual	2° Trimestre 2022	1er Trimestre 2022	4° Trimestre 2021	2021	2020	2019	2017
0,33	0,13	0,10	0,10	0,07	0,29	0,34	0,35	0,29

Incluye los gastos directos soportados en el período de referencia: comisión de gestión sobre patrimonio, comisión de depositario, auditoría, servicios bancarios (salvo gastos de financiación), y resto de gastos de gestión corriente, en términos de porcentaje sobre patrimonio medio del período. En el caso de fondos/compartimentos que invierten más de un 10% de su patrimonio en otras IIC se incluyen también los gastos soportados indirectamente, derivados de estas inversiones, que incluyen las comisiones de suscripción y de reembolso. Este ratio no incluye la comisión de gestión sobre resultados ni los costes de transacción por la compraventa de valores.

En el caso de inversiones en IIC que no calculan su ratio de gastos, éste se ha estimado para incorporarlo en el ratio de gastos.

La Política de Inversión de la IIC ha sido cambiada el 01 de Julio de 2022. Se puede encontrar información adicional en el Anexo de este informe

B) Comparativa

Durante el período de referencia, la rentabilidad media de los fondos gestionados por la Sociedad Gestora se presenta en el cuadro adjunto. Los fondos se agrupan según su vocación inversora.

Vocación inversora	Patrimonio gestionado* (miles de euros)	Nº de partícipes*	Rentabilidad trimestral media**
Monetario			
Renta Fija Euro	112.343	174	-0,73
Renta Fija Internacional	41.361	329	-2,28
Renta Fija Mixta Euro	50.170	466	-3,10
Renta Fija Mixta Internacional	0	0	0,00
Renta Variable Mixta Euro	0	0	0,00
Renta Variable Mixta Internacional	6.315	47	2,22
Renta Variable Euro	10.184	79	-9,16
Renta Variable Internacional	30.159	203	-3,95
IIC de gestión Pasiva(1)	0	0	0,00
Garantizado de Rendimiento Fijo	0	0	0,00
Garantizado de Rendimiento Variable	0	0	0,00
De Garantía Parcial	0	0	0,00
Retorno Absoluto	125.285	486	-2,78
Global	128.141	302	-1,71
FMM a Corto Plazo de Valor Liquidativo Variable	0	0	0,00
FMM a Corto Plazo de Valor Liquidativo Constante de Deuda Publica	0	0	0,00
FMM a Corto Plazo de Valor Liquidativo de Baja Volatilidad	0	0	0,00
Estándar de Valor Liquidativo Variable	0	0	0,00
Renta Fija Euro Corto Plazo	0	0	0,00
IIC que replica un Índice	0	0	0,00
IIC con objetivo concreto de Rentabilidad no Garantizado	0	0	0,00
Total fondos	503.958	2.086	-2,18

* Medias.

(1): Incluye IIC que replican o reproducen un índice, fondos cotizados (ETF) e IIC con objetivo concreto de rentabilidad no garantizado.

** Rentabilidad media ponderada por patrimonio medio de cada FI en el periodo

2.3. Distribución del patrimonio al cierre del período (Importes en miles de EUR)

Distribución del patrimonio	Fin período actual		Fin período anterior	
	Importe	% sobre patrimonio	Importe	% sobre patrimonio
(+) INVERSIONES FINANCIERAS	24.539	49,22	28.411	98,40
* Cartera interior	2.450	4,91	6.165	21,35
* Cartera exterior	22.089	44,31	22.246	77,05
* Intereses de la cartera de inversión	0	0,00	0	0,00
* Inversiones dudosas, morosas o en litigio	0	0,00	0	0,00
(+) LIQUIDEZ (TESORERÍA)	25.081	50,31	300	1,04
(+/-) RESTO	235	0,47	161	0,56
TOTAL PATRIMONIO	49.855	100,00	28.872	100,00

Notas:

El período se refiere al trimestre o semestre, según sea el caso.

Las inversiones financieras se informan a valor estimado de realización.

2.4. Estado de variación patrimonial

	% sobre patrimonio medio			% variación respecto fin período anterior
	Variación del período actual	Variación del período anterior	Variación acumulada anual	
PATRIMONIO FIN PERIODO ANTERIOR (miles de EUR)	28.871	29.449	29.879	
+/- Suscripciones/reembolsos (neto)	43,56	-0,01	59,24	-1.434.532,96
- Beneficios brutos distribuidos	0,00	0,00	0,00	0,00
+/- Rendimientos netos	-0,56	-1,97	-3,56	711,52
(+) Rendimientos de gestión	-0,43	-1,88	-3,23	-12,52
+ Intereses	-0,02	-0,02	-0,06	56,04
+ Dividendos	0,00	0,00	0,00	0,00
+/- Resultados en renta fija (realizadas o no)	0,00	0,00	0,00	0,00
+/- Resultados en renta variable (realizadas o no)	0,00	0,00	0,00	0,00
+/- Resultados en depósitos (realizadas o no)	0,00	0,00	0,00	0,00
+/- Resultados en derivados (realizadas o no)	-0,06	0,00	-0,08	0,00
+/- Resultados en IIC (realizadas o no)	-0,35	-1,86	-3,09	-68,56
+/- Otros resultados	0,00	0,00	0,00	0,00
+/- Otros rendimientos	0,00	0,00	0,00	0,00
(-) Gastos repercutidos	-0,13	-0,09	-0,33	724,04
- Comisión de gestión	-0,10	-0,07	-0,24	133,90
- Comisión de depositario	-0,03	-0,02	-0,07	69,02
- Gastos por servicios exteriores	0,00	0,00	-0,01	50,67
- Otros gastos de gestión corriente	0,00	0,00	-0,01	470,45
- Otros gastos repercutidos	0,00	0,00	0,00	0,00
(+) Ingresos	0,00	0,00	0,00	0,00
+ Comisiones de descuento a favor de la IIC	0,00	0,00	0,00	0,00
+ Comisiones retrocedidas	0,00	0,00	0,00	0,00
+ Otros ingresos	0,00	0,00	0,00	0,00
PATRIMONIO FIN PERIODO ACTUAL (miles de EUR)	49.855	28.871	49.855	

Nota: El período se refiere al trimestre o semestre, según sea el caso.

3. Inversiones financieras

3.1. Inversiones financieras a valor estimado de realización (en miles de EUR) y en porcentaje sobre el patrimonio, al cierre del período

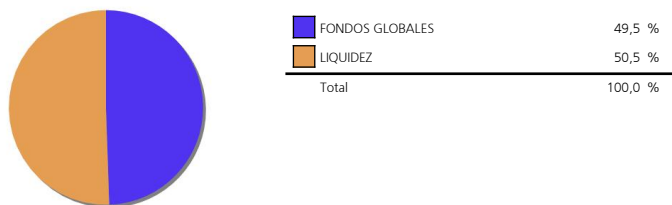
Descripción de la inversión y emisor	Divisa	Período actual		Período anterior	
		Valor de mercado	%	Valor de mercado	%
ES0000012115 - REPOIUBS_EUROPEIO,630I2022-07-01	EUR	0	0,00	3.698	12,81
TOTAL ADQUISICIÓN TEMPORAL DE ACTIVOS		0	0,00	3.698	12,81
TOTAL RENTA FIJA		0	0,00	3.698	12,81
ES0180942007 - ParticipacionesIUBS GESTION SGIC SA	EUR	2.450	4,91	2.467	8,54
TOTAL IIC		2.450	4,91	2.467	8,54
TOTAL INVERSIONES FINANCIERAS INTERIOR		2.450	4,91	6.165	21,35
LU1859410190 - ParticipacionesALLIAN GLOBAL INVESTORS	EUR	4.828	9,68	4.832	16,74
LU2012948357 - ParticipacionesALLIAN GLOBAL INVESTORS	EUR	4.199	8,42	4.260	14,75

Notas: El período se refiere al trimestre o semestre, según sea el caso.

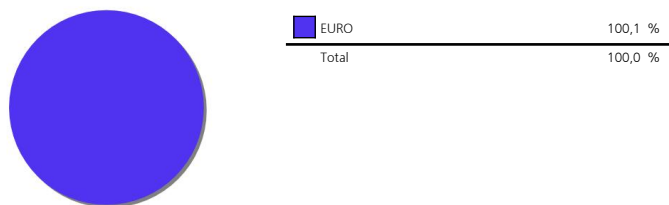
Descripción de la inversión y emisor	Divisa	Período actual		Período anterior	
		Valor de mercado	%	Valor de mercado	%
LU0468289250 - ParticipacionesBLACK ROCK INTERNATIONAL	EUR	1.742	3,49	1.774	6,15
IE00B3ZJFC95 - ParticipacionesBLACK ROCK INTERNATIONAL	EUR	4.169	8,36	4.170	14,44
LU1747644687 - ParticipacionesJ.P. MORGAN FLEMINGS ASSET MGMT	EUR	5.115	10,26	5.118	17,73
LU0113258742 - ParticipacionesISCHRORDER	EUR	2.040	4,09	2.092	7,25
TOTAL IIC		22.093	44,30	22.246	77,06
TOTAL INVERSIONES FINANCIERAS EXTERIOR		22.093	44,30	22.246	77,06
TOTAL INVERSIONES FINANCIERAS		24.543	49,21	28.411	98,41

3.2. Distribución de las inversiones financieras, al cierre del período: Porcentaje respecto al patrimonio total

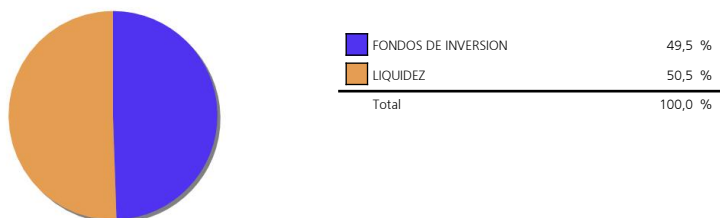
Sector Económico



Divisas



Tipo de Valor



3.3. Operativa en derivados. Resumen de las posiciones abiertas al cierre del período (Importes en miles de EUR)

	Instrumento	Importe nominal comprometido	Objetivo de la inversión
DJ EUROSTOXX 50	Compra FuturoDJ EUROSTOXX 50I10I	1.162	Inversión
SP 500 INDICE	Compra FuturoSP 500 INDICEI50I	1.143	Inversión
Total subyacente renta variable		2.305	
TOTAL OBLIGACIONES		2.305	

4. Hechos relevantes

	SI	NO
a. Suspensión temporal de suscripciones/reembolsos		X
b. Reanudación de suscripciones/reembolsos		X
c. Reembolso de patrimonio significativo		X
d. Endeudamiento superior al 5% del patrimonio		X
e. Sustitución de la sociedad gestora		X
f. Sustitución de la entidad depositaria		X
g. Cambio de control de la sociedad gestora		X
h. Cambio en elementos esenciales del folleto informativo	X	
i. Autorización del proceso de fusión		X
j. Otros hechos relevantes	X	

5. Anexo explicativo de hechos relevantes

h.) Con fecha 1 de julio la CNMV ha inscrito la actualización del folleto y del documento con los datos fundamentales para el inversor del Fondo, al objeto de modificar la vocación inversora con la consiguiente modificación de la política de inversión y elevar la comisión de gestión.

j.) Con fecha 17 de octubre 2022, la CNMV ha inscrito la modificación del Reglamento de Gestión de RFMI MULTIGESTION FI, al objeto de sustituir a SINGULAR WEALTH MANAGEMENT, S.G.I.I.C., S.A. por DEUTSCHE WEALTH MANAGEMENT SGIIC, S.A., como entidad Gestora, y a SINGULAR BANK, S.A. por BNP PARIBAS S.A., SUCURSAL EN ESPAÑA, como entidad Depositaria. En la misma fecha, la CNMV ha inscrito la revocación del acuerdo de delegación de la gestión de inversiones de la sociedad gestora designada de RFMI MULTIGESTION Ficon ARCANO CAPITAL, SGIIC, S.A.

Con fecha 21 de septiembre 2022, la CNMV ha inscrito el cambio del grupo perteneciente de la sociedad gestora: Grupo anterior: UBS Nuevo grupo: SINGULAR BANK. Con fecha 23 de septiembre 2022, la CNMV ha inscrito la modificación del Reglamento de Gestión del Fondo, al objeto de sustituir a UBS EUROPE SE, SUCURSAL EN ESPAÑA por SINGULAR BANK, S.A., como entidad Depositaria, como consecuencia de la adquisición por sucesión universal por parte de SINGULAR BANK, S.A de la unidad de negocio de banca privada, incluyendo la actividad de depositaria de UBS EUROPE SE, SUCURSAL EN ESPAÑA. Con fecha 7 de octubre 2002, la CNMV ha inscrito el cambio de denominación de la entidad gestora, que ha pasado a ser SINGULAR WEALTH MANAGEMENT S.G.I.I.C., S.A. (antes era UBS GESTION S.G.I.I.C., S.A.U.)

6. Operaciones vinculadas y otras informaciones

	SI	NO
a. Partícipes significativos en el patrimonio del fondo (porcentaje superior al 20%)	X	
b. Modificaciones de escasa relevancia en el Reglamento		X
c. Gestora y el depositario son del mismo grupo (según artículo 4 de la LMV)	X	
d. Se han realizado operaciones de adquisición y venta de valores en los que el depositario ha actuado como vendedor o comprador, respectivamente		X
e. Se han adquirido valores o instrumentos financieros emitidos o avalados por alguna entidad del grupo de la gestora o depositario, o alguno de éstos ha actuado como colocador, asegurador, director o asesor, o se han prestado valores a entidades vinculadas.		X
f. Se han adquirido valores o instrumentos financieros cuya contrapartida ha sido otra entidad del grupo de la gestora o depositario, u otra IIC gestionada por la misma gestora u otra gestora del grupo.		X
g. Se han percibido ingresos por entidades del grupo de la gestora que tienen como origen comisiones o gastos satisfechos por la IIC.		X
h. Otras informaciones u operaciones vinculadas		X

7. Anexo explicativo sobre operaciones vinculadas y otras informaciones

a.) Existe un Partícipe significativo con un volumen de inversión de 27.273.343,59 euros que supone el 54,71% sobre el patrimonio de la IIC.

c.) La gestora y el depositario pertenecen al mismo grupo, habiéndose adoptado todas las medidas oportunas para la separación según la legislación vigente.

8. Información y advertencias a instancia de la CNMV

No aplicable.

9. Anexo explicativo del informe periódico

1. SITUACION DE LOS MERCADOS Y EVOLUCIÓN DEL FONDO.

A) VISIÓN DE LA GESTORA/SOCIEDAD SOBRE LA SITUACIÓN DE LOS MERCADOS. Cerramos el tercer trimestre del año con caídas generalizadas en los mercados, tanto en los índices de renta variable como en los de renta fija. El mercado empieza a descontar con toda probabilidad una recesión que se materializará en la primera mitad del año 2023, recesión que viene marcada por el endurecimiento de la política monetaria de los bancos centrales a ambos lados del Atlántico para luchar contra la inflación.

Venimos manteniendo desde hace varios trimestres que nos encontramos en los últimos coletazos de un ciclo económico expansivo que se inició en el año 2010, que se alargó con la política fiscal expansiva emprendida por presidente Trump en 2018 y que recibió un último impulso con las medidas ultra-expansivas, tanto fiscales como monetarias, para mitigar el impacto económico del confinamiento a raíz de la pandemia.

Tras la publicación del último dato de crecimiento de PIB, EE.UU. se encuentra en recesión técnica (dos trimestres consecutivos de crecimiento negativo 1T -1,6%, 2T -0,6%). Sin embargo, no se dan las condiciones para considerar que se encuentra en una recesión propiamente dicha en la medida que el consumo privado sigue creciendo, el desempleo se sitúa en niveles muy bajos, y no se observa deterioro sustancial en la morosidad crediticia. Nosotros esperamos que la recesión se materialice de forma más clara en 2023 con un aumento del paro.

Los bancos centrales continúan su cruzada contra la inflación. La reunión de Jackson Hole en los últimos días del mes de agosto supuso un jarro de agua fría para las expectativas de un próximo giro en la política monetaria de la Fed dejando de subir tipos a principios del año 2023 e incluso bajándolos en la próxima reunión de marzo. En su discurso, Powell dejó claro que los tipos seguirán subiendo este año, endureciendo aún más el discurso en la reunión de septiembre, apuntando a tipos de 4,25%-4,5% para finales año para mantenerse elevados durante 2023. Asimismo, Powell comentó en la reunión de septiembre la conveniencia de alcanzar tipos reales positivos a lo largo de la curva, lo cual supondría un incremento adicional de más de 150 pipos en el tipo de interés a corto plazo, teniendo en cuenta el nivel actual de inflación subyacente.

Respecto a Europa, junto a la subida de tipos por parte del BCE, el hito más relevante para los mercados durante el trimestre fue el anuncio del mini-presupuesto extraordinario por parte del nuevo gobierno británico a finales de septiembre. El programa, de fuerte carácter expansivo, con un coste total estimado de 150.000 millones de libras (6% GDP aprox.) en los próximos cinco años incluía, entre otras, medidas para reducir la factura energética del sector privado, sin explicar las fuentes de financiación. La reacción de los mercados ante el polémico plan no fue nada favorable provocando fuertes caídas en la libra esterlina, que estuvo cerca de cotizar en paridad con el dólar, y ventas masivas de bonos soberanos británicos, cuya rentabilidad repuntó más de 150pb en apenas una semana, situándose en máximos de 15 años. Estos movimientos provocaron una intervención de urgencia del Banco de Inglaterra para sostener la deuda pública al tiempo que retrasaba sus planes de reducción de balance.

Paralelamente, el gobierno alemán anunció un programa de subvención de la factura energética del sector privado por importe de 200.000 millones de euros, si bien en este caso el precio de la deuda pública alemana no reaccionó de manera alarmante.

Lo acontecido en las últimas semanas en Reino Unido y, en menor medida, en la Eurozona podría ser la antesala de lo que veamos en los próximos trimestres en Europa en materia de política fiscal: los gobiernos aplicando medidas fiscales expansivas para mitigar los efectos adversos de la inflación y de la debilidad económica sobre el bienestar de hogares, dificultando así el trabajo de los bancos centrales para combatir la inflación y con el consecuente deterioro de las cuentas públicas. A pesar del programa anunciado el 16 de junio por el BCE para controlar la dispersión del coste de deuda soberana en la Eurozona, las primas de riesgo de Italia y Grecia marcaron nuevos máximos en septiembre.

A diferencia del fenómeno inflacionista de EE.UU., en la inflación europea sí parecen tener más peso los factores de oferta que de demanda agregada, por la mayor repercusión que soporta de la guerra de Ucrania. Si a ello añadimos que ya, antes de entrar en recesión, los gobiernos europeos anuncian medidas fiscales de carácter expansivo que dificultan la lucha contra la inflación de la política monetaria, el escenario europeo se torna más pesimista que el estadounidense. Más aún si consideramos que la curva de tipos reales europea es aún negativa en todos sus tramos, lo cual supone que todavía debe elevarse considerablemente para reconducir la inflación a la senda del objetivo del 2% anual, salvo que una acusada recesión evite el trabajo al BCE.

En consecuencia, la economía europea se enfrenta a un escenario central de estancamiento, combinación de bajo crecimiento económico con elevada inflación, con una probabilidad notablemente mayor que la estadounidense y, por tanto, con una recuperación económica sostenida más distante tras la inminente recesión.

B) DECISIONES GENERALES DE INVERSIÓN ADOPTADAS. El fondo partía de una posición conservadora materializada en fondos del mercado monetario y de renta fija a corto plazo además de una posición muy elevada en repo a día.

C) ÍNDICE DE REFERENCIA. El índice de referencia indicado en el folleto se utiliza en términos meramente informativos o comparativos, esto es, sin condicionar la actuación del gestor.

D) EVOLUCIÓN DEL PATRIMONIO, PARTICIPES, RENTABILIDAD Y GASTOS DE LA IIC. El patrimonio del fondo a cierre del periodo era de 49,855,151 EUR, lo que supone un incremento de 20,984,215 EUR respecto al periodo anterior. El número de participes es de 86, disminuyendo en 16 participes respecto al cierre del año anterior.

La rentabilidad en el periodo del fondo ha sido de un 0%. La rentabilidad de los fondos con su misma vocación inversora en el periodo fue de un -0.73%.

Los gastos soportados por el fondo han sido de un 0.13%. Siendo los gastos indirectos en otras IICs de un %.

Desde el 1 de mayo la liquidez de la IIC se ha remunerado al -0.60%.

E) RENDIMIENTO DEL FONDO EN COMPARACIÓN CON EL RESTO DE FONDOS DE LA GESTORA. N/A

2. INFORMACION SOBRE LAS INVERSIONES.
A) INVERSIONES CONCRETAS REALIZADAS DURANTE EL PERIODO. Durante el periodo se ha ido realizando inversiones en renta variable a través de instrumentos derivados (futuros sobre SP500 y Eurostoxx 50) sin alterar el resto de la cartera y manteniendo un sesgo conservador en las inversiones en renta fija. Las mayores inversiones en gestoras de IICs a cierre del trimestre se encontraban en ALLIAN GLOBAL INVESTORS (18.1%), BLACK ROCK INTERNATIONAL (11.85%) y JP MORGAN FLEMINGS ASSET MGNT (10.25%), siendo la inversión en Instituciones de Inversión Colectiva de un 49.23%.

B) OPERATIVA DE PRÉSTAMO DE VALORES. N/A

C) OPERATIVA EN DERIVADOS Y ADQUISICIÓN TEMPORAL DE ACTIVOS. Se han realizado operaciones con derivados con la finalidad de cobertura y/o inversión con un resultado durante el periodo de -28,227 EUR. Como consecuencia del uso de derivados, la IIC tuvo un grado de apalancamiento medio en el periodo del 38.62%.

D) OTRA INFORMACIÓN SOBRE INVERSIONES. Durante el trimestre se ha producido un incumplimiento en la IIC. El coeficiente de efectivo en cuentras del depositario (máximo de un 20% del patrimonio), se ha excedido en 50,31% y está en vías de corrección.

A fecha del informe la IIC no tenía inversiones integradas dentro del artículo 48.1.j del RIIC.

A fecha del informe la IIC no tenía inversiones en productos estructurados.

A fecha del informe la IIC no tenía inversiones dudosas, morosas o en litigio.

3. EVOLUCION DEL OBJETIVO CONCRETO DE RENTABILIDAD. La volatilidad del fondo acumulada en el año ha sido de 0.68% y la

volatilidad del benchmark ha sido del %, debiéndose la diferencia a la estrategia y exposición anteriormente detalladas.

4. RIESGO ASUMIDO POR EL FONDO. Al final del trimestre la cartera estaba invertida aproximadamente en un 4.53% en renta variable, lo que implica un incremento del 4.53% con respecto al periodo anterior. Alrededor de un 30.60% estaba invertido en renta fija al final del periodo.

5. EJERCICIO DERECHOS POLITICOS. Respecto a las Instituciones de Inversión Colectiva (IICs) de las cuales UBS Gestión S.G.I.I.C, S.A. es su entidad gestora, distinguimos entre:

Fondos de Inversión: UBS Gestión ejerce el derecho de asistencia y voto en representación de los fondos de inversión, en las Juntas Generales de Accionistas de las sociedades domiciliadas en Europa (salvo que existan motivos que justifiquen el no ejercicio de tales derechos), tomando en consideración, además, si está previsto el pago de una prima por asistencia.

Sociedades de Inversión SICAV: expresamente en los correspondientes contratos de gestión se ha establecido que éstas se reservan el ejercicio de los derechos de voto, por lo tanto, UBS Gestión no ejercerá dichos derechos.

Adicionalmente, UBS Gestión ejercerá el derecho de asistencia y voto cuando la posición global en la sociedad objeto de inversión (de los fondos de inversión y de las SICAV que, en su caso, hayan delegado el ejercicio de los derechos de voto en UBS Gestión) sea mayor o igual al 1% del capital de dicha sociedad, siempre que la participación tenga una antigüedad superior a 12 meses.

En el último periodo no se ha ejercido el derecho de voto teniendo en cuenta los criterios arriba mencionados.

6. INFORMACION Y ADVERTENCIAS CNMV.N/A

7. ENTIDADES BENEFICIARIAS DEL FONDO SOLIDARIO E IMPORTE CEDIDO ALAS MISMAS.N/A

8. COSTES DERIVADOS DEL SERVICIO DE ANALISIS.N/A

9. COMPARTIMENTOS DE PROPOSITO ESPECIAL (SIDE POCKETS).N/A

10. PERSPECTIVAS DE MERCADO Y ACTUACION PREVISIBLE DEL FONDO. El objetivo de cara a la última parte del año es seguir incrementando progresivamente el peso en renta variable a través de instrumentos derivados para a continuación empezar a realizar inversiones en contado.

10. Información sobre la política de remuneración.

No aplica.

11. Información sobre las operaciones de financiación de valores, reutilización de las garantías y swaps de rendimiento total (Reglamento UE 2015/2365).

No aplica.